



GT-I9505

Guida di riferimento rapido

Per maggiori informazioni, potete consultare il manuale dell'utente completo.
Per sapere come accedere al manuale dell'utente, fate riferimento al paragrafo "Visualizzazione del manuale dell'utente" in questa guida di riferimento rapido.

www.samsung.com



www.sar-tick.com

Questo prodotto rispetta i limiti nazionali SAR di 2,0 W/kg. Potete trovare i valori massimi specifici SAR nel capitolo Informazioni sulla certificazione SAR (Specific Absorption Rate, tasso specifico di assorbimento) del presente guida.

Per il trasporto del prodotto o mentre viene utilizzato a contatto con il corpo, utilizzate un accessorio approvato, ad esempio una custodia, oppure tenetelo a una distanza di 1,5 cm, per assicurare il rispetto dei requisiti di esposizione RF.

Grazie per aver scelto questo innovativo prodotto Samsung. Questo dispositivo vi offre degli strumenti di comunicazione in mobilità di elevata qualità e caratteristiche di intrattenimento basate sulle più evolute tecnologie offerte da Samsung.

- I contenuti potrebbero variare dal prodotto finale o dal software fornito dal produttore o gestore telefonico e potrebbero essere modificati senza preavviso.
- I servizi del dispositivo e gli accessori disponibili potrebbero variare in base al Paese o al gestore telefonico.
- Gli elementi forniti con il dispositivo e gli accessori disponibili potrebbero variare in base al Paese o al gestore telefonico.
- Gli elementi forniti sono creati soltanto per il presente dispositivo e potrebbero non essere compatibili con altri dispositivi.
- Potete acquistare accessori aggiuntivi dal rivenditore Samsung di zona. Accertatevi che siano compatibili con il dispositivo prima di acquistarli.

- Altri accessori potrebbero non essere compatibili con il dispositivo.
- Samsung non è responsabile per i problemi di prestazione o incompatibilità causati dalla modifica delle impostazioni di registro o del software del sistema operativo. La personalizzazione del sistema operativo potrebbe causare il malfunzionamento del dispositivo o delle applicazioni.
- Questo dispositivo supporta servizi e applicazioni che potrebbero richiedere una connessione dati attiva per il loro funzionamento ed aggiornamento. Come impostazione predefinita, la connessione dati è sempre attiva su questo dispositivo. Verificate i costi di connessione con il vostro gestore telefonico. A seconda del gestore telefonico e del piano tariffario, alcuni servizi potrebbero non essere disponibili.

- Per disabilitare la connessione dati, nel menu Applicazioni, selezionate **Impostazioni** → **Altre impostazioni** → **Reti mobili** e deselezionate **Connessione dati**.

Icone informative



Avvertenza: indica situazioni che potrebbero causare lesioni alle persone



Attenzione: indica situazioni che potrebbero causare danni al vostro dispositivo o ad altri apparecchi



Nota: indica note, suggerimenti per l'uso o informazioni aggiuntive

Copyright

Copyright © 2013 Samsung Electronics

Questa guida è protetta dalle leggi internazionali sul copyright.

Nessuna parte di questa guida può essere riprodotta, distribuita, tradotta o trasmessa in alcuna forma o tramite alcun mezzo, elettronico o meccanico, compresi fotocopie, registrazione o salvataggio in qualsiasi archivio di informazioni o sistema di recupero, senza previa autorizzazione scritta da parte di Samsung Electronics.

Marchi commerciali

- SAMSUNG e il logo SAMSUNG sono marchi commerciali registrati di Samsung Electronics.
- Il logo Android, Google™, Google Maps™, Google Mail™, YouTube™, Google Play™ Store e Google Talk™ sono marchi commerciali di Google, Inc.

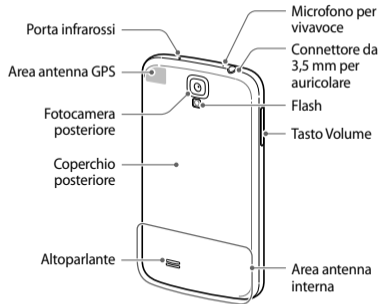
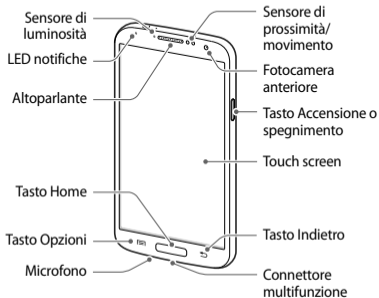
- Bluetooth® è un marchio depositato in tutto il mondo di Bluetooth SIG, Inc.
- Wi-Fi®, Wi-Fi Protected Setup™, Wi-Fi Direct™, Wi-Fi CERTIFIED™ e il logo Wi-Fi sono marchi commerciali registrati di Wi-Fi Alliance.

Il dispositivo utilizza una frequenza non armonizzata e può essere utilizzato in tutti i Paesi europei. Nell'Unione Europea la rete Wi-Fi può essere utilizzata senza restrizioni al chiuso, ma non può essere utilizzata all'aperto in alcuni Paesi.

- Tutti gli altri marchi e diritti d'autore sono proprietà dei rispettivi proprietari.



Operazioni preliminari




Componenti del dispositivo



Non coprite l'area dell'antenna con le mani o con altri oggetti, per non causare problemi di connettività e aumentare il consumo della batteria.

Tasti

Tasto	Funzione
 Accensione o spegnimento	<ul style="list-style-type: none"> • Tenete premuto per accendere o spegnere il dispositivo. • Tenete premuto per più di 7 secondi per riavviare il dispositivo in caso di blocchi o rallentamenti. • Premete per bloccare o sbloccare il dispositivo. Il dispositivo si bloccherà quando il touch screen si spegnerà.
 Opzioni	<ul style="list-style-type: none"> • Toccate per aprire le opzioni disponibili per la schermata corrente. • Tenete premuto sulla schermata Home per avviare la ricerca con Google.

Tasto	Funzione
 Home	<ul style="list-style-type: none"> • Premete per tornare alla schermata Home. • Tenete premuto per aprire l'elenco delle applicazioni utilizzate di recente.
 Indietro	<ul style="list-style-type: none"> • Premete per tornare alla schermata precedente.
 Volume	<ul style="list-style-type: none"> • Premete per regolare il volume del dispositivo.

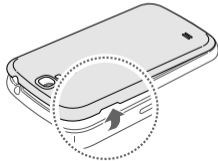
Installazione della scheda SIM o USIM e della batteria

Inserite la scheda SIM o USIM fornita dal gestore telefonico e la batteria.



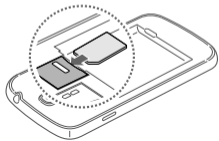
- Il dispositivo supporta solo schede microSIM.
- La disponibilità di alcuni servizi 4G (LTE) potrebbe variare in base al gestore telefonico. Per informazioni sulla disponibilità del servizio, rivolgetevi al vostro gestore telefonico.

- 1 Rimuovete il coperchio posteriore come raffigurato di seguito.



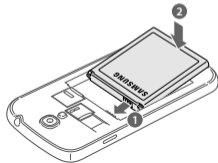
Rimuovete il coperchio posteriore con cautela.

- 2** Inserite la scheda SIM o USIM con i contatti dorati rivolti verso il basso.

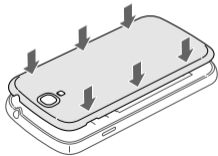


- 3** Spingete la scheda SIM o USIM nello slot fino a quando non si blocca in sede.

- 4** Inserite la batteria.



- 5 Riposizionate il coperchio posteriore.



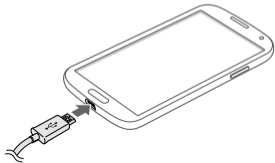
Caricamento della batteria

Prima di utilizzare il dispositivo per la prima volta o se la batteria non è stata utilizzata per molto tempo, dovete caricare la batteria.



Utilizzate solo caricabatterie, batterie e cavi dati approvati da Samsung. Caricabatterie o cavi non autorizzati potrebbero provocare l'esplosione della batteria o danneggiare il dispositivo.

Collegate il cavo USB all'alimentatore USB, quindi collegate l'estremità del cavo USB al connettore multifunzione.



Il collegamento errato del caricabatteria potrebbe causare gravi danni al dispositivo. I danni causati da un uso improprio non sono coperti dalla garanzia.

Al termine del caricamento della batteria, scollegate il dispositivo dal caricabatteria. Scollegate il caricabatteria prima dal dispositivo e poi dalla presa di corrente.



Non rimuovete la batteria prima di scollegare il caricabatteria, per non danneggiare il dispositivo.



Per risparmiare energia, scollegate il caricabatteria quando la batteria è carica. Il caricabatteria non è dotato di interruttore, pertanto dovrete scollegarlo dalla presa di corrente per evitare di consumare energia. Durante la carica il dispositivo dovrebbe rimanere vicino alla presa della corrente.

Controllo della carica della batteria

Durante la ricarica della batteria con dispositivo spento, comparirà la seguente icona per indicarvi il livello di carica della batteria:



In carica

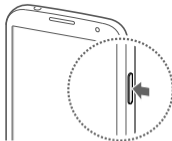


Carica completa

Accensione e spegnimento del dispositivo

Quando accendete il dispositivo per la prima volta, seguite le istruzioni visualizzate per configurarlo.

Tenete premuto il tasto Accensione o spegnimento per qualche secondo per accendere il dispositivo.



Operazioni di base

Air gesture

Utilizzate questa funzione per controllare le funzioni senza toccare il touch screen.



Il dispositivo potrebbe non riconoscere i vostri gesti se questi vengono effettuati troppo lontano dal dispositivo o se indossate indumenti scuri, come dei guanti.

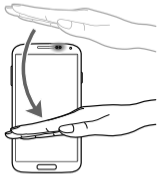
Info rapide

Quando il touch screen è spento, muovete la mano sul sensore per visualizzare notifiche, chiamate perse, nuovi messaggi, data, ora e altro.



Air jump

Durante la visualizzazione di e-mail o pagine Web, muovete la mano in alto o in basso sul sensore per scorrere la pagina verso l'alto o verso il basso.



Air browse

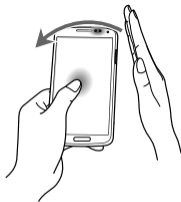
Muovete la mano verso sinistra o destra sul sensore per scorrere immagini, esplorare pagine Web, canzoni o promemoria.



Air move

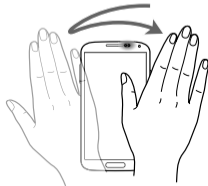
Tenete premuta un'icona con una mano, quindi muovete l'altra mano verso sinistra o destra sul sensore per spostare l'icona in un'altra posizione.

Quando utilizzate il calendario giornaliero o settimanale, tenete premuto un evento, quindi muovete l'altra mano verso sinistra o destra per spostare l'evento in un altro giorno o in un'altra settimana.



Air call-accept

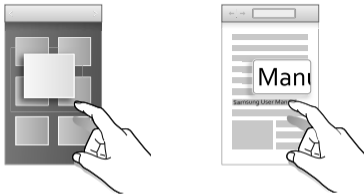
Quando ricevete una chiamata, muovete la mano verso sinistra, quindi verso destra sul sensore per rispondere alla chiamata.



Air view

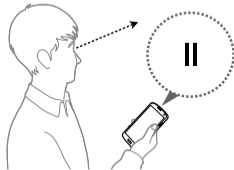
Indicate con il dito un elemento per visualizzarne l'anteprima del contenuto o per visualizzare le informazioni all'interno di una finestra pop-up.

Quando indicherete un'area su una pagina Web per alcuni secondi, il dispositivo ingrandirà tale area.



Pausa Intelligente

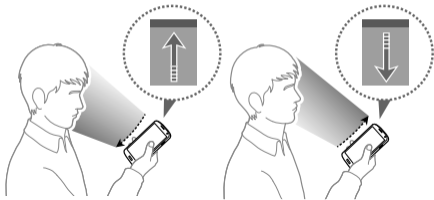
Durante la riproduzione di un video, distogliete lo sguardo dal video per metterlo in pausa. Per riprendere la riproduzione, guardate di nuovo lo schermo.



Scorrimento Intelligente

Durante la visualizzazione di e-mail o pagine Web, inclinate la testa verso il basso o verso l'alto, oppure inclinate il dispositivo in avanti o indietro per scorrere in quella direzione.

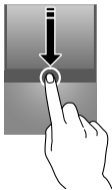
Potete abilitare o disabilitare l'icona del segnale sul touch screen. Quando il dispositivo riconosce i movimenti della testa o del dispositivo, l'icona diventa verde.



Notifiche

Le notifiche appaiono sul pannello per indicarvi chiamate perse, nuovi messaggi, eventi del calendario, stato del dispositivo e altro. Aprite il pannello delle notifiche come illustrato di seguito, quindi visualizzate lo stato corrente del dispositivo e utilizzate le opzioni disponibili.

Trascinate verso il basso la barra per aprire il pannello delle notifiche. Per chiudere il pannello delle notifiche, trascinate la barra dal basso verso l'alto.




Le opzioni disponibili potrebbero variare in base al Paese o al gestore telefonico.


Esecuzione o risposta a una chiamata

Utilizzate le funzioni di chiamata, come esecuzione e risposta a una chiamata, utilizzo delle opzioni disponibili durante una chiamata o personalizzazione e utilizzo delle funzioni di chiamata.

Esecuzione di una chiamata

Sulla tastiera di composizione, inserite il numero utilizzando la tastiera, quindi toccate  per comporre il numero.

Risposta ad una chiamata

Quando ricevete una chiamata, trascinate  fuori dal cerchio grande.

Gestione dei contatti

Gestite i contatti, compresi numeri di telefono, indirizzi e-mail e altro. Potete raggruppare i contatti in gruppi per cercarli più facilmente o inviarli ad altri per dividerne le informazioni.

Invio dei messaggi

Inviare SMS o MMS allegando immagini o video.



L'invio e la ricezione dei messaggi in roaming potrebbero comportare costi aggiuntivi. Per informazioni, rivolgetevi al vostro gestore telefonico.

Utilizzo delle applicazioni

Il menu Applicazioni visualizza le icone di tutte le applicazioni, sia quelle fornite in dotazione, che quelle installate da voi.

Apriete il menu Applicazioni e selezionate l'icona di un'applicazione per aprirla. Toccate ↵ per chiudere l'applicazione.

Connessione a Internet

Connettetevi a Internet utilizzando la connessione dati di rete mobile o Wi-Fi. Apriete l'applicazione Internet e sfogliate le pagine Web.



L'accesso a Internet e il download di file multimediali potrebbero determinare costi aggiuntivi. Per informazioni, rivolgetevi al vostro gestore telefonico.

Group Play

Condividete il vostro schermo con altri dispositivi. Create o unitevi a una sessione group play, quindi condividete immagini, documenti o musica. Eseguite una delle seguenti azioni:

- Scrivete una nota o disegnatte sul touch screen. Tutti i partecipanti di una sessione potranno vedere quello che create.
- Inviare foto a tutti i partecipanti della sessione.
- Giocate online con gli amici.


Visualizzazione del manuale dell'utente

Il manuale dell'utente fornisce informazioni complete sul funzionamento del dispositivo.



L'accesso a Internet e il download di file multimediali potrebbero determinare costi aggiuntivi. Per informazioni, rivolgetevi al vostro gestore telefonico.

Dal dispositivo

- 1 Aprite l'applicazione Internet.
- 2 Toccate  per aprire l'elenco dei preferiti.
- 3 Selezionate il preferito relativo al manuale dell'utente.

Per accedere al manuale dell'utente più facilmente, posizionate il collegamento o il widget del manuale dell'utente sulla schermata Home se preferite.



Il manuale dell'utente potrebbe non essere disponibile in base al browser Web o al gestore telefonico.

Dal computer

Effettuate l'accesso a www.samsung.com e cercate il manuale dell'utente per il modello del dispositivo.

Precauzioni di sicurezza

Il contenuto delle presenti informazioni sulla sicurezza si riferisce a dispositivi mobili. Parte del contenuto potrebbe non essere applicabile al vostro dispositivo. Per evitare lesioni a voi e ad altri e danni al dispositivo, leggete le informazioni sulla sicurezza del dispositivo prima di utilizzarlo.



Attenzione

Il mancato rispetto delle disposizioni e regole di sicurezza potrebbe causare gravi lesioni o morte

Non usate cavi di alimentazione o spine elettriche danneggiate o prese allentate

Le connessioni non sicure possono causare folgorazione o incendi.

Non toccate il cavo di alimentazione con le mani bagnate e non scollegate i caricabatterie tirando il cavo

Per evitare la folgorazione.

Non piegate e non danneggiate il cavo di alimentazione

Per evitare folgorazione o incendi.

Non utilizzate il dispositivo durante il caricamento e non toccate il dispositivo con le mani bagnate

Per evitare la folgorazione.

Non sottoponete a corto circuito il caricabatterie né il dispositivo

Farlo potrebbe causare folgorazione o incendi oppure il malfunzionamento o l'esplosione della batteria.



Non utilizzare il dispositivo all'aperto durante un temporale

Per evitare la folgorazione o il malfunzionamento del dispositivo.





Utilizzate batterie, caricabatterie, accessori e forniture approvate dal produttore

- L'utilizzo di batterie o caricabatterie generici potrebbe ridurre la durata del dispositivo o causarne il malfunzionamento, oltre a incendi o esplosione della batteria.
- Utilizzate solo batterie approvate da Samsung e caricabatterie specificamente ideati per il dispositivo. Batterie e caricabatterie non compatibili possono causare lesioni gravi o danneggiare il dispositivo.
- Samsung non è responsabile della sicurezza dell'utente durante l'uso di accessori o prodotti non approvati da Samsung.

Non lasciate cadere e non urtate il caricabatterie né il dispositivo

Maneggiate e smaltite con cura il dispositivo e il caricabatterie

-  Non smaltite la batteria né il dispositivo in fiamme. Non collocate mai la batteria o il dispositivo sopra o all'interno di dispositivi di riscaldamento, come forni a microonde, stufe o termosifoni. Se si surriscalda, il dispositivo potrebbe esplodere. Attenetevi a tutte le disposizioni locali per smaltire la batteria utilizzata o il dispositivo.
-  Non rompete e non forate il dispositivo.

- Evitate di esporre il dispositivo a forti pressioni esterne, che potrebbero provocare un corto circuito interno e surriscaldamento.

Protegete dispositivo, batteria e caricabatterie da danni

- Evitate di esporre il dispositivo e la batteria a temperature molto fredde o molto calde.
- Temperature estreme possono danneggiare il dispositivo e ridurre la capacità di carica e la durata del dispositivo e della batteria.
- Evitate di mettere a contatto la batteria con oggetti metallici, poiché potrebbe crearsi una connessione tra i terminali +/- provocando danni temporanei o permanenti alla batteria.
- Non usate mai batterie o caricabatterie danneggiati.

Non conservate il dispositivo vicino a radiatori, forni a microonde, dispositivi di cottura caldi o contenitori ad alta pressione

- La batteria potrebbe danneggiarsi.
- Il dispositivo potrebbe surriscaldarsi e causare un incendio.

Non utilizzate e non conservate il dispositivo in aree con elevate concentrazioni di polvere o materiali dispersi nell'aria

Polvere o materiali estranei possono causare il malfunzionamento del dispositivo e provocare incendio o folgorazione.



Non mordete e non aspirate il dispositivo o la batteria,

- per non danneggiare il dispositivo o causare esplosioni o incendi.
- Bambini e animali potrebbero soffocare ingerendo le parti piccole.
- Controllate sempre i bambini qualora utilizzassero il dispositivo.

Non mettete il dispositivo o gli accessori in dotazione negli occhi, nelle orecchie o in bocca

Ciò potrebbe causare soffocamento o lesioni gravi.

Non maneggiate una batteria agli ioni di litio (Li-Ion) danneggiata o che presenta perdite

Per smaltire correttamente la batteria agli ioni litio, contattate il centro assistenza autorizzato più vicino.



Attenzione

Il mancato rispetto delle precauzioni e regole di sicurezza potrebbe causare lesioni o danni





Non usate il dispositivo vicino ad altri dispositivi elettronici

- La maggior parte dei dispositivi elettronici utilizzano segnali a radiofrequenza. Il dispositivo potrebbe interferire con altri dispositivi elettronici.
- L'utilizzo di una connessione dati LTE potrebbe causare interferenze con altri dispositivi, come sistemi audio e telefoni.



Non utilizzate il dispositivo in ospedale, sugli aerei o sistemi automobili che possono subire interferenza con le radiofrequenze

-  Evitate di usare il dispositivo ad una distanza inferiore a 15 cm da un pacemaker, in quanto il dispositivo potrebbe interferire con il pacemaker.
- Per minimizzare quanto più possibile l'interferenza con un pacemaker, utilizzate il dispositivo sul lato opposto del corpo rispetto al pacemaker.
- Se utilizzate apparecchiature medicali, contattate il produttore per assicurarvi che le radiofrequenze emesse dal dispositivo non ne compromettano il funzionamento.
-  Sugli aerei, l'utilizzo di dispositivi elettronici potrebbe interferire con gli strumenti elettronici di navigazione dell'aereo. Accertatevi che il dispositivo sia spento nelle fasi di decollo e atterraggio. Dopo il decollo, potete utilizzare il dispositivo offline se il personale di volo lo consente.
- I dispositivi elettronici installati nell'auto potrebbero non funzionare correttamente a causa delle radiofrequenze emesse dal dispositivo. Per ulteriori informazioni, contattate il produttore.

Non esponete il dispositivo a fumo o fumi eccessivi

Per non danneggiare l'esterno del dispositivo o causarne il malfunzionamento.

Se utilizzate una protesi acustica, contattate il produttore per informazioni relative alla radiofrequenza

Le radiofrequenze del dispositivo potrebbero interferire con alcune protesi acustiche. Prima di utilizzare il dispositivo, contattate il produttore della protesi acustica per assicurarvi che le radiofrequenze emesse dal dispositivo non ne causino il malfunzionamento.

Non utilizzate il dispositivo vicino a dispositivi o impianti che emettono frequenze radio, come sistemi audio o torri audio

Le radiofrequenze potrebbero causare il malfunzionamento del dispositivo.



Spegnete il dispositivo in ambienti potenzialmente esplosivi

- Spegnete il dispositivo in ambienti potenzialmente esplosivi ed eventualmente rimuovete la batteria.
- Rispettate sempre le norme, istruzioni e indicazioni in ambienti potenzialmente esplosivi.

- Non utilizzate il dispositivo presso le stazioni di servizio o in prossimità di carburanti o prodotti chimici e nelle aree a rischio di esplosione.
- Non lasciate o non trasportate liquidi infiammabili, gas o esplosivi nello stesso scomparto in cui si trova il dispositivo, le parti o gli accessori relativi.

Se notate che il dispositivo o la batteria emettono odori o rumori strani o se vedete che il dispositivo o la batteria perdono fumo o liquidi, interrompete immediatamente l'uso del dispositivo e portatelo presso un Centro Assistenza Samsung

In caso contrario potrebbero verificarsi incendi o esplosione.



Attenetevi a tutte le avvertenze e normative di sicurezza relative all'uso dei dispositivi mobili durante la guida di un veicolo

Quando state guidando, la guida sicura è l'attività prioritaria. Non utilizzate mai il dispositivo durante la guida, essendo anche proibito dalla legge. Per la vostra sicurezza e per quella degli altri, fate affidamento al vostro buon senso e ricordatevi i seguenti consigli:

- Imparate come utilizzare le funzioni più utili del dispositivo, come chiamata rapida e rielezione. Queste funzioni aiutano a ridurre il tempo necessario per effettuare e ricevere chiamate sul dispositivo.

- Posizionate il dispositivo a una distanza raggiungibile. Dovete poter accedere al dispositivo senza distogliere lo sguardo dalla strada. Se ricevete una chiamata in un momento poco opportuno, la segreteria telefonica può rispondere per voi.
- Terminate le chiamate in presenza di traffico intenso o con condizioni atmosferiche pericolose. Pioggia, nevischio, neve, ghiaccio e traffico intenso richiedono una guida molto attenta.
- Non prendete appunti o cercate numeri di telefono. Se annotate un elenco delle cose da fare o sfogliate la rubrica degli indirizzi, la vostra attenzione viene allontanata dalla responsabilità primaria della guida sicura.
- Digitate con attenzione e valutate le condizioni del traffico. Effettuate le chiamate quando non siete in movimento o prima di immettervi nel traffico. Programmate le chiamate quando la macchina è ferma.
- Non impegnatevi in conversazioni stressanti o emotivamente impegnate che potrebbero distrarvi. Comunicate alla persona con la quale state parlando che state guidando e interrompete le conversazioni che potrebbero distrarvi dalla guida.

Fate attenzione e utilizzate i dispositivi mobili in maniera consona



Mantenete il dispositivo asciutto

- L'umidità e i liquidi potrebbero danneggiare parti del dispositivo o i circuiti elettronici.
- Non accendete il dispositivo se è bagnato. Se il dispositivo è già acceso, spegnetelo e rimuovete immediatamente la batteria (se il dispositivo non si spegne o non riuscite a rimuovere la batteria, lasciatelo così). Quindi, asciugate il dispositivo con un panno morbido e portatelo presso un centro di assistenza.
- I liquidi cambiano il colore dell'etichetta, posta all'interno del dispositivo, che indica il danneggiamento provocato dall'acqua. Eventuali danni provocati dall'acqua al vostro dispositivo possono invalidare la garanzia del produttore.

Non conservate il dispositivo su superfici in pendenza

Se il dispositivo cade, rischia di danneggiarsi.



Non conservate il dispositivo in aree troppo calde o fredde. Si consiglia di utilizzare il dispositivo a temperature comprese tra 5° C e 35° C

- Non conservate il dispositivo in aree molto calde come all'interno di una macchina in estate. Farlo potrebbe causare il malfunzionamento del display, danneggiare il dispositivo o causare l'esplosione della batteria.
- Non esponete il dispositivo alla luce solare diretta per lunghi periodi di tempo (ad esempio sul cruscotto dell'auto).
- Conservate la batteria a una temperatura compresa tra 0 °C e 45 °C.

Non conservate il dispositivo vicino a oggetti metallici come monete, chiavi e collane

- Il dispositivo potrebbe graffiarsi o non funzionare correttamente.
- Se i terminali della batteria vengono a contatto con oggetti metallici, potrebbero causare incendi.



Non conservate il dispositivo vicino a campi magnetici

- Il dispositivo potrebbe non funzionare correttamente o la batteria potrebbe scaricarsi se esposta a campi magnetici.

- Le carte con bande magnetiche, comprese carte di credito, schede telefoniche, libretti di risparmio o carte d'imbarco, possono essere danneggiate dai campi magnetici.

Interrompete l'utilizzo del dispositivo per alcuni minuti se è surriscaldato

L'esposizione prolungata della pelle a un dispositivo surriscaldato potrebbe provocare lievi sintomi di ustione da calore, come macchie rosse e pigmentazione.

Non utilizzate il dispositivo senza il coperchio posteriore

La batteria potrebbe cadere dal dispositivo, provocando danni o malfunzionamento.



Se il dispositivo è dotato di flash o spia per la fotocamera, non utilizzatelo vicino agli occhi di persone o animali

L'uso del flash vicino agli occhi potrebbe causare una perdita temporanea della vista o lesionare gli occhi.

Fate attenzione durante l'esposizione a luci lampeggianti

- Quando utilizzate il dispositivo lasciate qualche luce accesa nella stanza e non tenete il touch screen troppo vicino agli occhi.

- Durante l'esposizione a luci lampeggianti mentre guardate video o utilizzate giochi con flash luminosi per periodi prolungati, potrebbero verificarsi convulsioni o svenimenti. In questi casi, interrompete immediatamente l'utilizzo del dispositivo.
- Se un vostro parente ha avuto crisi o è svenuto durante l'utilizzo di un dispositivo simile, consultate un medico prima di utilizzare il dispositivo.
- Se avvertite dei fastidi, come spasmi muscolari, o siete disorientati, interrompete immediatamente l'utilizzo del dispositivo e consultate un medico.
- Per evitare di affaticare gli occhi, fate pause frequenti quando utilizzate il dispositivo.

Riducete il rischio di danni da movimenti ripetitivi

Quando eseguite ripetutamente un'azione, come premere tasti, tracciare caratteri sul touch screen col dito, utilizzare giochi, potreste avvertire del fastidio alle mani, al collo, alle spalle o ad altre parti del corpo. Se utilizzate il dispositivo per molto tempo, tenete in mano il dispositivo con una presa rilassata, premete i tasti leggermente e fate pause frequenti. Se il fastidio persiste, interrompete l'uso e consultate un medico.

Se utilizzate l'auricolare, proteggete l'udito e le orecchie



- L'eccessiva esposizione a forti rumori può determinare danni all'udito.
 - L'esposizione a forti rumori durante la guida può distogliere l'attenzione e causare un incidente.
- Abbassate sempre il volume prima di inserire gli auricolari e utilizzate solo il livello di volume minimo necessario per sentire la conversazione o la musica.
 - In ambienti secchi, l'elettricità statica può accumularsi nell'auricolare. Evitate l'utilizzo di auricolari in ambienti secchi oppure toccate un oggetto di metallo per scaricare l'elettricità statica prima di connettere l'auricolare al dispositivo.
 - Non utilizzate l'auricolare quando guidate o andate in moto. Farlo può distogliere l'attenzione e causare incidenti oppure può essere illegale in base alla regione.

Prestate attenzione quando utilizzate il dispositivo mentre camminate o vi muovete

- Fate sempre attenzione all'ambiente circostante per evitare lesioni a voi stessi o agli altri.
- Assicuratevi che il cavo dell'auricolare non rimanga impigliato nelle braccia o in oggetti vicini.

Non trasportate il dispositivo nelle tasche posteriori o intorno alla vita

In caso di caduta, potreste farvi male o danneggiare il dispositivo.

Non dipingete e non attaccate adesivi sul dispositivo

- Vernice e adesivi possono bloccare le parti mobili e impedire un corretto funzionamento.
- In caso di allergia a vernici o parti metalliche del dispositivo, potrebbero manifestarsi prurito, eczema o gonfiore della cute. In questo caso, interrompete l'uso del dispositivo e consultate il medico.

Non utilizzate il dispositivo se lo schermo è incrinato o rotto

Il vetro o acrilico rotto potrebbe causare lesioni alle mani e al volto. Portate il dispositivo presso un Centro Assistenza Samsung per farlo riparare.

Installate con attenzione dispositivi e accessori

- Assicuratevi che qualsiasi dispositivo o relativo accessorio installato nel veicolo sia fissato in modo sicuro.
- Evitate di collocare il dispositivo e gli accessori nelle vicinanze di airbag o nella relativa area di espansione. L'installazione non corretta di dispositivi wireless può provocare gravi lesioni quando l'airbag si gonfia rapidamente.

Non fate cadere il dispositivo e non urtatelo

- Il dispositivo potrebbe danneggiarsi o non funzionare correttamente.
- Se piegato o deformato, il dispositivo potrebbe danneggiarsi o i componenti interni potrebbero non funzionare correttamente.

Preservate la massima durata di batteria e caricabatteria

- Evitate di caricare il dispositivo per più di una settimana, per non ridurre la durata della batteria.
- Nel tempo, il dispositivo non utilizzato si scarica e deve essere ricaricato prima dell'uso.
- Scollegate il caricabatterie dalla presa di corrente quando non in uso.
- Utilizzate la batteria solo per i fini previsti.
- L'inutilizzo prolungato delle batterie potrebbe ridurre la durata e le prestazioni. Inoltre, potrebbe causare il malfunzionamento o l'esplosione delle batterie, oppure un incendio.
- Attenete a tutte le istruzioni del presente manuale per garantire la massima durata del dispositivo e della batteria. I danni o le scarse prestazioni dovute al mancato rispetto delle avvertenze e delle istruzioni possono invalidare la garanzia del produttore.
- Il dispositivo potrebbe consumarsi nel tempo. Alcune parti e riparazioni sono coperte dalla garanzia entro il periodo di validità, ma i danni e i deterioramenti causati da accessori non approvati non lo sono.

Quando utilizzate il dispositivo, ricordate quanto segue:

- Tenete il dispositivo in posizione dritta come con un telefono tradizionale.
- Parlate direttamente vicino al microfono.
- Non coprite l'area dell'antenna con le mani o con altri oggetti, per non causare problemi di connettività o drenare la batteria.

Non smontate, modificate o riparate il dispositivo

- Qualsiasi cambiamento o modifica al vostro dispositivo può invalidare la garanzia del produttore. Per assistenza, portate il dispositivo presso un Centro Assistenza Samsung.
- Non smontate e non perforate la batteria perché potrebbe esplodere o incendiarsi.
- Spegnete il dispositivo prima di rimuovere la batteria. La rimozione della batteria a dispositivo acceso potrebbe causare il malfunzionamento del dispositivo.

Quando pulite il dispositivo, ricordate quanto segue:

- Pulite il dispositivo o il caricabatterie con un panno morbido.
- Pulite i terminali della batteria con un batuffolo di cotone o un panno morbido.
- Non utilizzate agenti chimici o detergenti. Questi potrebbero scolorire o corrodere l'esterno del dispositivo o causare folgorazione o incendi.

Non utilizzate il dispositivo per scopi diversi da quello previsto

Il dispositivo potrebbe non funzionare bene.

Evitate di disturbare gli altri quando utilizzate il dispositivo in pubblico



Fate eseguire le operazioni di manutenzione sul dispositivo solo da personale qualificato

Se la manutenzione del dispositivo viene effettuata da personale non qualificato, il dispositivo potrebbe danneggiarsi invalidando della garanzia.

Maneggiate con cura le schede SIM, le schede di memoria e i cavi

- Quando inserite una scheda o collegate un cavo al dispositivo, accertatevi che la carta sia inserita o il cavo collegato dal lato corretto.
- Non rimuovete una scheda mentre il dispositivo sta trasferendo oppure sta effettuando l'accesso alle informazioni, poiché ciò potrebbe comportare la perdita di dati e/o danni alla scheda o al dispositivo.
- Proteggete le schede da forti urti, elettricità statica e rumore elettrico proveniente da altri dispositivi.

- Non toccate i contatti dorati e i terminali con le dita o con oggetti metallici. Rimuovete l'eventuale sporizia dalla scheda con un panno morbido.
- L'inserimento di una scheda o la connessione di un cavo in maniera forzata o impropria potrebbe danneggiare il jack multifunzione o altre parti del dispositivo.



Assicuratevi l'accesso ai servizi di emergenza

Le chiamate di emergenza dal vostro dispositivo potrebbero non essere disponibili in alcune aree o in alcune circostanze. Prima di recarvi in zone remote o in via di sviluppo, prevedete metodi alternativi per contattare il personale dei servizi di emergenza.

Protegete i dati personali ed evitate la perdita o l'abuso delle informazioni sensibili

- Quando utilizzate il dispositivo, accertatevi di eseguire il backup dei dati importanti. Samsung non è responsabile per la perdita di dati.
- Quando smaltite il dispositivo, eseguite il backup di tutti i dati, quindi resettate il dispositivo per evitare l'abuso delle vostre informazioni personali.

- Quando scaricate un'applicazione, leggete attentamente la schermata delle autorizzazioni. Prestate particolare prudenza con applicazioni che hanno accesso a molte funzioni o a una quantità notevole di informazioni personali.
- Controllate regolarmente che i vostri account non siano oggetto di uso non autorizzato o sospetto. In caso di tracce di uso scorretto delle vostre informazioni personali, contattate il vostro gestore per eliminare o modificare le informazioni dell'account.
- In caso di smarrimento o furto del dispositivo, cambiate le password dei vostri account per proteggere le informazioni personali.
- Evitate l'utilizzo di applicazioni provenienti da fonti sconosciute e bloccate il dispositivo con un segno, una password o un PIN.

Non distribuite materiale protetto dalle leggi sul copyright

Non distribuite contenuti protetti da copyright senza autorizzazione dei relativi proprietari. Ciò potrebbe costituire una violazione delle leggi sul copyright. Il produttore non è responsabile di eventuali controversie legali dovute all'utilizzo illegale del materiale protetto da copyright da parte dell'utente.

Malware e virus

Per proteggere il dispositivo contro malware e virus, seguite i seguenti consigli d'uso. In caso contrario, potreste provocare danni o perdite di dati non coperti dal servizio di garanzia

- Non scaricate applicazioni sconosciute.
- Non visitate siti Web poco affidabili.
- Eliminate i messaggi sospetti o le e-mail da mittenti sconosciuti.
- Impostate una password e modificatela regolarmente.
- Disattivate le funzioni wireless, come il Bluetooth, quando non le utilizzate.
- Se il dispositivo ha un funzionamento anomalo, avviate un programma antivirus per controllare l'infezione.
- Avviate il programma antivirus sul dispositivo prima di aprire applicazioni e file appena scaricati.
- Installate i programmi antivirus sul computer ed eseguiteli regolarmente per controllare l'infezione.
- Non modificate le impostazioni di registro e non modificate il sistema operativo del dispositivo.

Informazioni sulla certificazione SAR (Specific Absorption Rate, tasso specifico di assorbimento)

IL DISPOSITIVO RISPETTA LE LINEE GUIDA INTERNAZIONALI SULL'ESPOSIZIONE ALLE ONDE RADIO

Il dispositivo è un ricetrasmittitore radio. È progettato per non superare i limiti di esposizione alle onde radio (campi elettromagnetici a radiofrequenza) raccomandati delle linee guida internazionali. Tali linee guida sono state sviluppate dall'organizzazione scientifica indipendente ICNIRP e includono margini di sicurezza per assicurare protezione alle persone, indipendentemente da età e stato di salute.

Le linee guida sull'esposizione alle onde radio utilizzano una unità di misura chiamata Tasso di Assorbimento Specifico o SAR. Il limite SAR per dispositivi mobili è di 2,0 W/kg. Nei test SAR vengono utilizzate posizioni operative standard con il massimo livello di trasmissione certificato del dispositivo su tutte le bande di frequenza testate. I valori SAR massimi previsti dalle linee guida ICNIRP per questo modello sono:

Valori SAR massimi per il modello e condizioni di registrazione	
SAR solo testa	0,285 W/kg
SAR corpo	0,399 W/kg

Durante l'uso normale, i valori SAR effettivi del dispositivo sono generalmente di molto inferiori ai suddetti valori. Ciò è dovuto al fatto che, ai fini dell'efficienza del sistema e per ridurre al minimo l'interferenza sulla rete, quando per la chiamata non è necessaria tutta la potenza operativa del dispositivo, questa viene automaticamente diminuita. Più è bassa la potenza del dispositivo, minore è il valore SAR.

Un test del SAR a contatto con il corpo è stato condotto mantenendo il presente dispositivo ad una distanza di 1,5 cm. Per soddisfare le linee guida sull'esposizione a RF durante il funzionamento a contatto con il corpo, il dispositivo deve essere posizionato a una distanza di almeno 1,5 cm dal corpo.

Organizzazioni come l'Organizzazione Mondiale della Sanità e la Food and Drug Administration degli Stati Uniti suggeriscono che per ridurre l'esposizione, è possibile utilizzare auricolari o dispositivi viva voce per tenere il dispositivo wireless distante dalla testa e dal corpo durante l'uso, oppure ridurre il tempo di utilizzo. Per maggiori informazioni, visitate www.samsung.com/sar e cercate il vostro dispositivo inserendo il numero del modello.

Corretto smaltimento del prodotto



(Rifiuti elettrici ed elettronici)

(Applicabile nei Paesi con sistemi di raccolta differenziata.)

Il marchio riportato sul prodotto, sugli accessori o sulla documentazione indica che il prodotto e i relativi accessori elettronici (quali caricabatterie, auricolare, cavo USB) non devono essere smaltiti con altri rifiuti domestici.

Per evitare eventuali danni all'ambiente o alla salute causati dall'inopportuno smaltimento dei rifiuti, si invita l'utente a separare il prodotto e i suddetti accessori da altri tipi di rifiuti e di riciclarli in maniera responsabile per favorire il riutilizzo sostenibile delle risorse materiali.

Gli utenti domestici sono invitati a contattare il rivenditore presso il quale è stato acquistato il prodotto o l'ufficio locale preposto per tutte le informazioni relative alla raccolta differenziata e al riciclaggio per questo tipo di materiali.

Gli utenti aziendali sono invitati a contattare il proprio fornitore e verificare i termini e le condizioni del contratto di acquisto. Questo prodotto e i relativi accessori elettronici non devono essere smaltiti unitamente ad altri rifiuti commerciali.

Corretto smaltimento delle batterie del prodotto



(Applicabile nei Paesi con sistemi di raccolta differenziata)

Il marchio riportato sulla batteria o sulla sua documentazione o confezione indica che le batterie di questo prodotto non devono essere smaltite con altri rifiuti domestici al termine del ciclo di vita. Dove raffigurati, i simboli chimici Hg, Cd o Pb indicano che la batteria contiene mercurio, cadmio o piombo in quantità superiori

ai livelli di riferimento della direttiva UE 2006/66. Se le batterie non vengono smaltite correttamente, queste sostanze possono causare danni alla salute umana o all'ambiente.

Per proteggere le risorse naturali e favorire il riutilizzo dei materiali, separare le batterie dagli altri tipi di rifiuti e riciclarle utilizzando il sistema di conferimento gratuito previsto nella propria area di residenza.

Esonero di responsabilità

Parte del contenuto e alcuni servizi accessibili tramite questo dispositivo sono di proprietà di terzi e sono protetti da copyright, brevetto, marchio commerciale e/o leggi sulla proprietà intellettuale. Tali contenuti e servizi sono forniti unicamente per uso personale non commerciale. Non potete utilizzare nessun contenuto o servizio in un modo che non sia stato autorizzato dal proprietario dei contenuti o gestore di servizio. Senza limitare quanto precede, a meno che non venga espressamente autorizzato dal proprietario dei contenuti o gestore di servizio, non potete modificare, copiare, ripubblicare, caricare, trascrivere, trasmettere, tradurre, vendere, creare opere derivate, sfruttare o distribuire in nessun modo o mezzo, nessun contenuto o servizio visualizzato tramite questo dispositivo.

"I CONTENUTI E I SERVIZI FORNITI DA TERZI VENGONO OFFERTI "COSÌ COME SONO". SAMSUNG NON GARANTISCE CONTENUTI O SERVIZI COSÌ FORNITI, ESPLICITAMENTE O IMPLICITAMENTE, PER NESSUN SCOPO. SAMSUNG RIFIUTA ESPLICITAMENTE QUALSIASI GARANZIA, COMPRESA, MA NON SOLO, LE GARANZIE DI COMMERCIALITÀ O IDONEITÀ PER UNO SCOPO SPECIFICO. SAMSUNG NON GARANTISCE L'ACCURATEZZA, LA VALIDITÀ, LA DIVULGAZIONE, LA LEGALITÀ O LA COMPLETEZZA DEL CONTENUTO O SERVIZIO DISPONIBILE TRAMITE QUESTO DISPOSITIVO E PER NESSUN MOTIVO, COMPRESA LA NEGLIGENZA, SAMSUNG È RESPONSABILE, IN CONTRATTO O TORTO, PER DANNI DIRETTI, INDIRETTI, FORTUITI, SPECIALI O CONSEGUENTI, COMPENSI LEGALI,

SPESA O QUALSIASI ALTRO DANNO DERIVANTE, O CONNESSO A, DA QUALSIASI INFORMAZIONE CONTENUTA, O RISULTANTE DALL'USO DEI CONTENUTI O SERVIZI DA VOI O DA TERZI, ANCHE SE AVVISATI DELLA POSSIBILITÀ CHE SI VERIFICHINO TALI DANNI".

I servizi forniti da terzi possono essere annullati o interrotti in qualsiasi momento e Samsung non fa alcuna richiesta o non dà garanzia che qualsiasi contenuto o servizio resti disponibile per un periodo di tempo. Il contenuto e i servizi sono trasmessi da terzi tramite reti e impianti di trasmissione dei quali Samsung non ha alcun controllo. Senza limitare la generalità di questo disconoscimento, Samsung declina espressamente qualsiasi responsabilità o obbligo relativamente all'interruzione o sospensione di contenuti o servizi resi disponibili tramite questo dispositivo.

Samsung non è responsabile e non ha nessun obbligo relativamente al servizio assistenza connesso ai contenuti e servizi. Qualsiasi domanda o richiesta per assistenza relativamente al contenuto o servizi deve essere effettuata direttamente ai rispettivi fornitori di contenuti e servizi.



Samsung adotta una politica di continuo sviluppo e si riserva il diritto di effettuare modifiche e miglioramenti a qualsiasi prodotto descritto nel presente documento senza preavviso. In nessuna circostanza Samsung sarà ritenuta responsabile di eventuali perdite di dati o di guadagni o di qualsiasi altro danno.

AVVERTIMENTO IMPORTANTE

Sui diritti delle persone interessate alla ripresa di immagini e/o alle registrazioni di suoni.

- L'apparecchiatura Samsung che Lei ha acquistato potrebbe contenere dispositivi tecnologici che consentono di registrare fotografie e/o filmati, nonché di scaricare, comunicare e/o diffondere immagini, suoni e voci anche in tempo reale e di registrare conversazioni telefoniche.
- Le immagini, i filmati, i suoni, la voce ed i nomi sono dati personali – talvolta sensibili – e possono altresì essere oggetto di copyright o altri diritti di proprietà intellettuale di terzi. Inoltre, la registrazione di una conversazione telefonica senza il consenso del comunicante potrebbe costituire una violazione di legge secondo la normativa vigente nel Paese interessato.

- Conseguentemente, chi utilizza l'apparecchiatura è tenuto:
 - al puntuale rispetto del Codice sulla protezione dei dati personali;
 - agli obblighi previsti in materia di sicurezza dei dati;
 - al rispetto del diritto all'immagine ed al ritratto, nonché alla normativa in tema di diritto d'autore e della proprietà intellettuale ed industriale;
 - ad assicurarsi, ove intenda registrare una conversazione telefonica, che il comunicante vi acconsenta e che la registrazione non violi la legge applicabile.
- Samsung non è responsabile dell'uso illegittimo delle proprie apparecchiature da parte dei propri clienti.

Dichiarazione di Conformità

Dettagli prodotto

Per i seguenti

Prodotto : Cellulare GSM/UMTS/LTE(4G) Wi-Fi

Modello(i) : GT-I9505

CE 0168

Dichiarazione & Standard applicabili

Si dichiara che il prodotto di cui sopra è conforme ai requisiti essenziali della Direttiva R&TTE (1999/5/CE) per l'applicazione di:

Sicurezza	EN 60950-1 : 2006 + A12 : 2011
SAR	EN 50360 : 2001 / AC 2006
	EN 62479 : 2010
	EN 62311 : 2008
	EN 62209-1 : 2006
	EN 62209-2 : 2010
EMC	EN 301 489-01 V1.9.2 (09-2011)
	EN 301 489-07 V1.3.1 (11-2005)
	EN 301 489-24 V1.5.1 (10-2010)
	EN 301 489-03 V1.4.1 (08-2002)
	EN 301 489-17 V2.2.1 (09-2012)

Radio	EN 301 511 V9.0.2 (03-2003)
	EN 301 908-2 V5.2.1 (07-2011)
	EN 300 328 V1.7.1 (10-2006)
	EN 300 440-1 V1.6.1 (08-2010)
	EN 302 291-1 V1.1.1 (07-2005)
	EN 301 908-1 V5.2.1 (05-2011)
	EN 301 908-13 V5.2.1 (05-2011)
	EN 301 893 V1.7.1 (06-2012)
	EN 300 440-2 V1.4.1 (08-2010)
	EN 302 291-2 V1.1.1 (07-2005)

e alla Direttiva (2011/65/UE) sulla limitazione d'uso di alcune sostanze pericolose nelle attrezzature elettriche ed elettroniche.

La procedura di dichiarazione di conformità a cui si fa riferimento nell'Articolo 10 e dettagliata nell'Appendice [IV] della Direttiva 1999/5/EC è stata seguita con l'apporto dei seguenti Enti notificati:

TÜV SÜD BABT, Octagon House, Concorde Way, Fareham,
Hampshire, PO15 5RL, UK*
Contrassegno di identificazione: 0168

Rappresentante nella UE

Samsung Electronics Euro QA Lab.
Blackbushe Business Park, Saxony Way,
Yateley, Hampshire, GU46 6GG, UK
2013.03.20

Joong-Hoon Choi / Lab. Manager

(luogo e data emissione)

(nome e firma della persona autorizzata)

* Non è l'indirizzo del Centro Servizi Samsung. Per conoscere l'indirizzo o il numero telefonico del Centro Servizi Samsung, controllate il tagliando di garanzia o contattate il rivenditore presso il quale avete acquistato il prodotto.

- * Alcuni contenuti del dispositivo potrebbero variare in base al Paese, al gestore telefonico o alla versione del software e sono soggetti a modifiche senza preavviso.
- * Il dispositivo e gli accessori illustrati in questo manuale potrebbero variare in base al Paese nel quale i prodotti vengono distribuiti.

Samsung Kies Kies

Samsung Kies è un'applicazione per computer che gestisce e sincronizza le librerie multimediali ed i contatti con i dispositivi Samsung.

Scaricate l'ultima versione di Samsung Kies dal sito Web di Samsung (www.samsung.com/kies) e installatela sul computer.



Printed in Korea
GH68-38391C
Italian. 04/2013. Rev. 1.0